


1. 登入新北市親師生平台(<http://pts.ntpc.edu.tw/>)

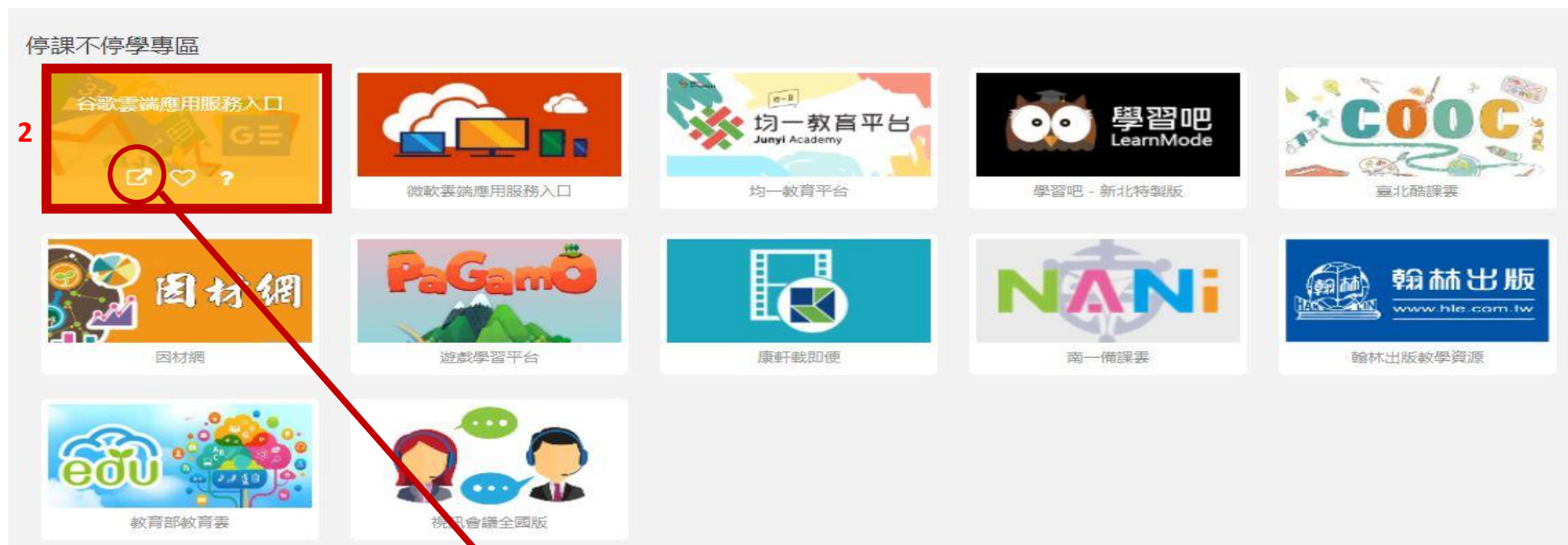
2. 點選右上角登入圖示，輸入校務行政帳號與密碼

1

新北市親師生平台




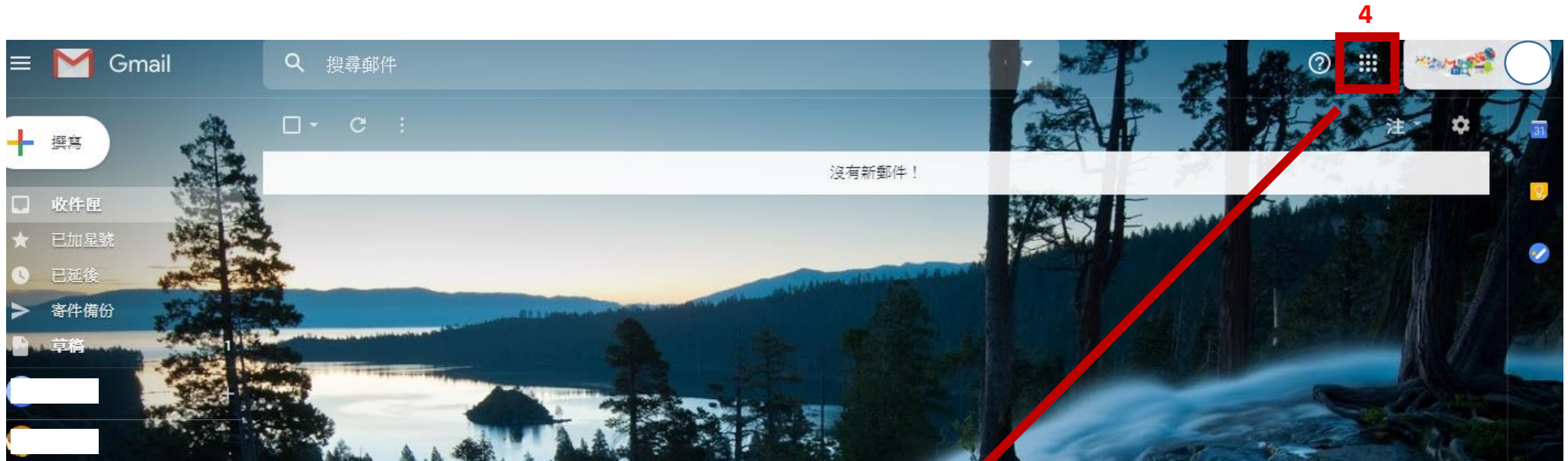
3. 至雲端資源專區，滑鼠移至谷歌雲端應用服務入口，會出現三個圖示，選擇第一個圖示，開啟新視窗。



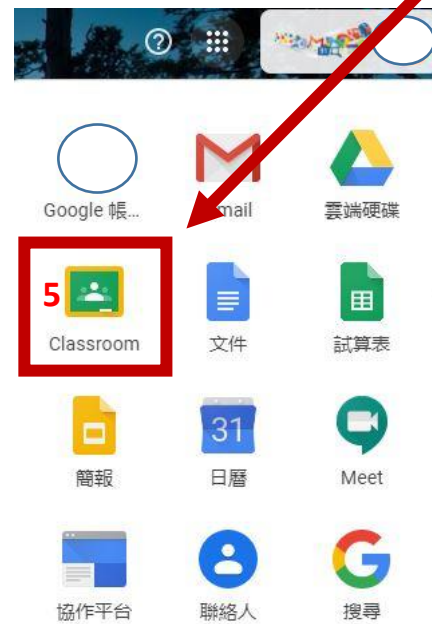
4. 進行身分驗證，請點選繼續。



4. 進入 Gmail 信箱介面，表示已開通帳號，接著點選右上角九宮格 。



6. 點選 Classroom



7. 點選右上角 "+"，點選加入課程。

≡ Google Classroom



建立或加入你的第一門課程！



8. 輸入課程代碼，再點選加入，即可加入該班教師建立的課程。(課程代碼參閱附件 google classroom 課程代碼查詢步驟)

課程代碼

請向你的老師詢問課程代碼，然後在這裡輸入。

8

課程代碼